

新校門「設置過程中」的民眾參與計劃

- 活動名稱：「藝術苗籽」計畫

- 活動內容及執行

一、公共藝術講座／1場

103年10月15日(三) 公共藝術講座

二、藝術陶板創作體驗課／6場

日期	時間	對象	人數	課程
10/23 (四)	08:00~09:30 (90分鐘)	一年級 學生	35人	<光興樂陶陶> * 陶板尺寸：圓形直徑 5.5cm
	09:30~11:00 (90分鐘)	三年級 學生	35人	<快樂因子> * 陶板尺寸：圓形直徑 8cm
	12:40~14:10 (90分鐘)	六年級 學生	35人	<快樂夢想一起來> * 陶板尺寸：圓形直徑 12cm
10/24 (五)	08:00~09:30 (90分鐘)	二年級 學生	35人	<光興樂陶陶> * 陶板尺寸：圓形直徑 5.5cm
	09:30~11:00 (90分鐘)	四年級 學生	35人	<快樂因子> * 陶板尺寸：圓形直徑 8cm
	12:40~14:10 (90分鐘)	五年級 學生	35人	<快樂夢想一起來> * 陶板尺寸：圓形直徑 12cm

* 總參與人數 210 人

* 成果作品由藝術家挑選（預計 120 片）燒製並結合到公共藝術「繽紛光彩・揚翼萌興」的校門收納牆壁面。

● 執行成果紀錄

一、 公共藝術講座

● 時間：103 年 10 月 15 日（三） 08：00～08：40

● 對象：全校師生

● 地點：活動中心禮堂



二、藝術陶板創作體驗課

● 民參藝術陶板製作過程



養土



進口陶土調配(練土)



土板製作



土板切割成型




保濕及裝箱



運送→民參藝術課程體驗



公共藝術介紹及課程引導→繪製學習單→課程操作



完成



公共藝術介紹及課程引導→繪製學習單



課程操作



課程操作



完成



公共藝術介紹及課程引導→繪製學習單



課程操作





完成



公共藝術介紹及課程引導→繪製學習單



課程操作



完成



公共藝術介紹及課程引導



繪製學習單



課程操作



完成



公共藝術介紹及課程引導



繪製學習單 → 課程操作



完成

● 民參藝術陶板燒製紀錄



乾燥→素燒



顏色分類



上釉



釉燒完成

燒成統計：

- 活動參與人數：210 人。
- 藝術陶板參與：210 片。
- 藝術陶板挑選燒成：150 片。
- 藝術陶板挑選安裝：137 片。（安裝於收納牆壁面）



釉燒完成

● 藝術陶板安裝於公共藝術收納牆面



收納牆—正面



局部特寫



收納牆—背面